

コルクワインオープナー 4点セット

取扱説明書

フォイルカッター
コルクスクリューオープナー
ワインポアラー
バキュームストッパー

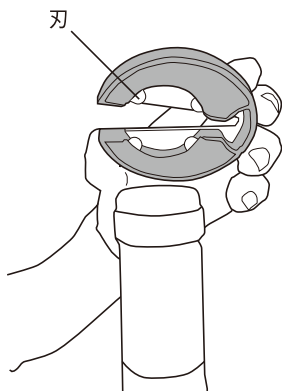
このたびは「コルクワインオープナー4点セット」をお買い上げいただきありがとうございます。お使いになる前に、必ずこの取扱説明書をよくお読みの上、正しくお使い下さい。本書は保証書を兼ねていますので、紛失しないよう大切に保管してください。誤った使用により生じた損害に関しましては、責任を負いかねますのであらかじめご了承ください。

※商品改良のため、予告なく商品の仕様が変更されることがあります。

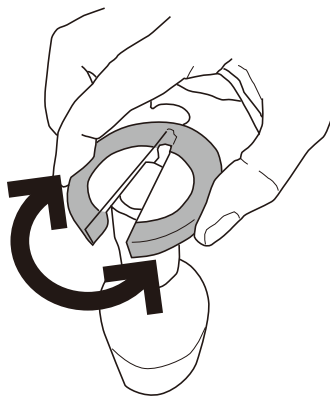
使用方法

●フォイルカッター

「フォイルカッター」をワインボトルの栓に置き内側の4箇所刃【図1】がフォイルの周囲にあたるようにして軽く握りながら90～120度程度回してください。【図2】これでフォイルが切り取られて簡単に外すことができます。



【図1】



【図2】

フォイルカッター（材質）

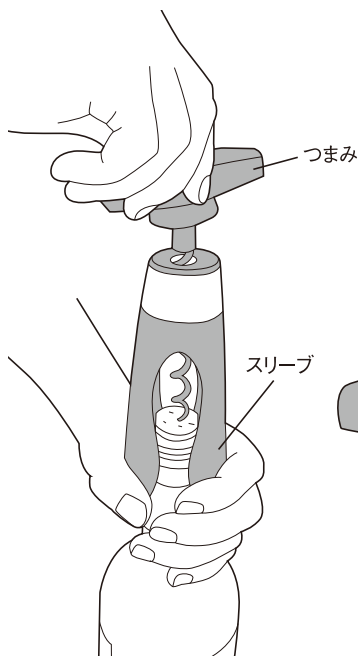
- ・ 刃（4箇所）、表面金属部：ステンレススチール
- ・ 黒色部：PC（ポリカーボネート）

耐熱温度：80℃


●コルクスクリューオープナー ※針の先端は鋭くとがって

※針に保護カバーをしています。外してからご使用ください。

「コルクスクリューオープナー」の針先端をコルク栓の中心にあてがい「スリーブ」部分を下げてボトル上部を囲うようにセットします。【図1】次に「スリーブ」部分を持ってボトル全体を支えながら上部の黒いつまみ部分を時計回りに回してください。【図2】



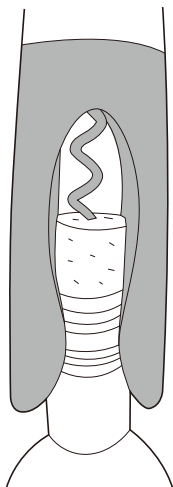
【図1】



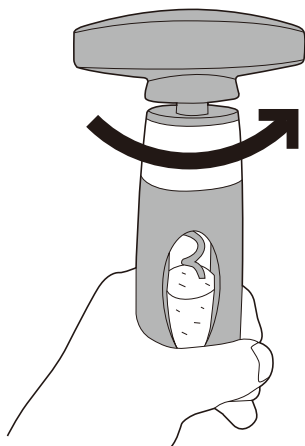
【図2】

いますので、ご注意ください。

回し続けるとコルク栓が自然に上がってきて抜くことができます。【図3】
針からコルクを抜くときは「スリーブ」部分を持ってつまみを反時計回りに回してください。【図4】



【図3】



【図4】

コルクスクリューオープナー（材質）

- ・ 本体部（つまみ、スリーブの黒部分）：ABS樹脂
- ・ コルクスクリュー部：ステンレススチール（表面はテフロン加工）

耐熱温度：80℃

●ワインポアラー

「ワインポアラー」を使用してワインを注ぐと流れが二つに分かれ、ポアラー内部で空気と混ざり合うことにより、ワイン独特の香りをより一層お楽しみいただけます。



⚠ 注意

「ワインポアラー」の注ぎ口の先端が鋭くなっていますので、指などケガをしないようにご注意ください。

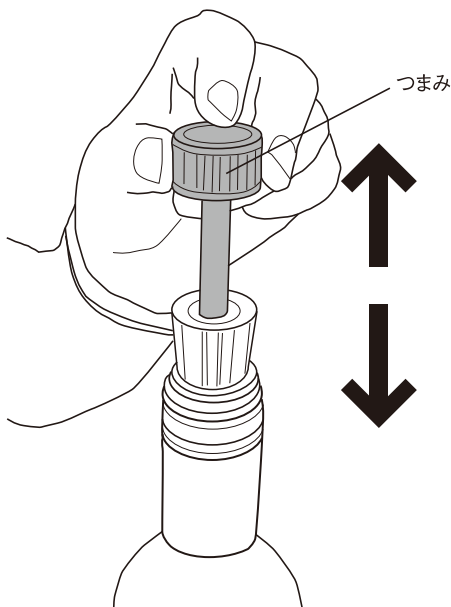
ワインポアラー（材質）

- ・透明部：PC（ポリカーボネート）
- ・黒色部：TPE（サーモプラスチックエラストマー）
- ・金属部：ステンレススチール

耐熱温度：80℃

●バキュームストッパー

「バキュームストッパー」のつまみを使ってボトル内の空気を押し出し真空に近い状態にすることで数日間程度ワインの鮮度を保つことができます。



バキュームストッパー（材質）

- ・ 黒色部分（つまみ周囲、ボトル装着部）：TPE（サーモプラスチックエラストマー）
- ・ 本体部：ステンレススチール
- ・ つまみ天面 他：ABS樹脂

耐熱温度：80℃

⚠️ ご使用上の注意

- ご使用の前に必ず取扱説明書をよく読んでください。
- ワインのコルク抜き、ワインの保管以外にはご使用ならないでください。
- プラスチック製のコルク型栓やスパークリングワインには使用しないでください。
- お子様の手の届くところには保管しないでください。
- お子様だけで使わせたり、幼児の手の届くところでは使わないでください。
- 「フォイルカッター」の内側には刃が出ていますので手で触れないようにしてください。
- 「コルクスクリューオープナー」先端のとがった部分で怪我をする恐れがありますので、先端部分には手を触れないようにしてください。
- ご使用前に食器用洗剤で洗ってからお使いください。
- ご使用後は食器用洗剤で洗ってから保管してください。
- テーブルなどの平らな安定した場所に置いて使用してください。
- 「コルクスクリューオープナー」を使用時、ワインのビンが倒れたり、中身がこぼれるのを防ぐため、必ずビンを押さえて使用してください。
- ワインのビンにひびやキズがある場合には使用しないでください。
- 本製品は家庭用です。業務用でのご使用はおやめください。
- ケガの原因になりますので、上記を必ずお守りいただいた上でご使用ください。

⚠️ 警告

- 食器洗い機に入れないでください。
高熱や長時間の乾燥をした場合、変形したり材質の劣化が早まる恐れがあります。