

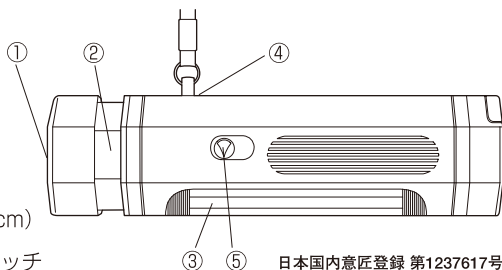
5810N ハンディー防犯ブザーライト 取扱説明書

ご購入ありがとうございます。ご使用前にこの説明書をよくお読みになり、正しくお使いください。

PL法のもとでは製造業者は製品の完成度に責任を持たねばなりません。しかしながら使用者の誤った使い方により起こりうる事故には責任を負いかねる場合がございますのであらかじめご了承ください。

1 各部名称・機能

- ① 高輝度LEDライト
- ② 赤色点滅灯
- ③ 冷陰極管蛍光灯
- ④ 警報ブザー
※ブザー音量：105dB(距離30cm)
- ⑤ 蛍光灯/切/点滅灯/ライトスイッチ



日本国内意匠登録 第1237617号

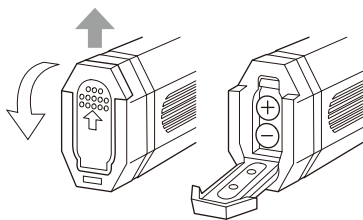
ご使用前に（必ずお読みください）

- ご使用前に必ず、ブザーが鳴るか確認してください。
- 定期的にブザーが鳴るか、チェックしてください。（頻繁にLEDライト・蛍光灯を使用される場合は、1週間に1回、あまりLEDライト・蛍光灯を使用されない場合でも1~2カ月に1回が目安です。）
- チェック時にブザー音が小さい時には、すぐに電池を交換してください。
- 大音量のブザー音が鳴りますので、他人の耳元で使用しないでください。本製品は犯罪を防止したり、安全を保証したりするものではありません。予め、ご了承ください。

2 使用方法

1.電池の入れ方

図のように底の電池蓋を開け、市販の単4電池を2本入れます。蓋にある刻印を良く見て、 \oplus ・ \ominus の方向に注意してください。蓋は上向きにスライドさせれば開きます。（本体からははずれませんのでご注意ください。）

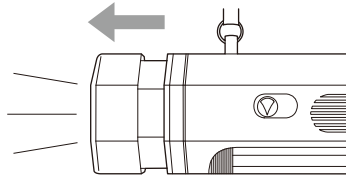


2.使い方

スライドスイッチのつまみに合わせて、目的に合わせてお使いください。

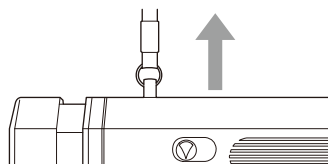



※赤色灯は右図のようにヘッド部をスライドさせてください。




3 警報ブザー

- ストラップを引き抜くとブザーが鳴り、赤色点滅灯も点滅します。
- 再度先端のピンを差し込むと、音は鳴りやみます。



 **警告** ストラップはブザー用です。手持ちでぶらさげたりすると、本体が脱落しブザーも鳴り出します。持ち運びの際は必ず本体を持つようにしてください。

 **注意**

- ・点灯中のLEDを直視しないでください。視力障害の原因となるおそれがあります。
- ・規格の異なった電池を一緒に使用しないでください。
- ・防水/防滴タイプではありませんので、雨や水に濡らさないようにしてください。
- ・長時間使用しない場合は電池を抜いて保管してください。（そのまま放置すると液漏れや腐食の原因となります。）
- ・LED、蛍光灯は交換できません。